

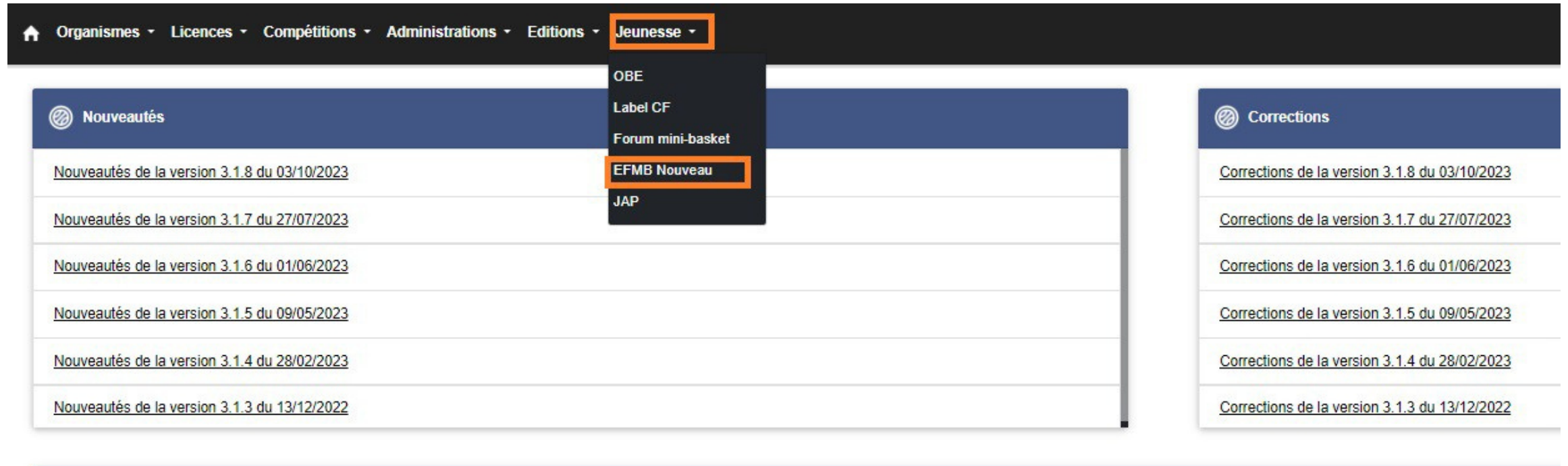


# Label École Française de MiniBasket (EFMB)

Votre question à [rdvffbbclub10@ffbb.com](mailto:rdvffbbclub10@ffbb.com)

# Etape 1 : Se rendre sur la plateforme EFMB

Pour rejoindre la plateforme, aller sur FBI dans l'onglet Jeunesse puis EFMB NOUVEAU



The screenshot shows the top navigation bar of the FBI website. The menu items are: Organismes, Licences, Compétitions, Administrations, Editions, and Jeunesse. The 'Jeunesse' menu is expanded, showing sub-items: OBE, Label CF, Forum mini-basket, EFMB Nouveau, and JAP. The 'EFMB Nouveau' item is highlighted with an orange box. Below the navigation bar, there are two main content areas: 'Nouveautés' on the left and 'Corrections' on the right. The 'Nouveautés' section lists updates for versions 3.1.8 through 3.1.3. The 'Corrections' section lists corrections for the same versions. The 'EFMB Nouveau' item in the navigation menu is highlighted with an orange box.

## Etape 2 : Rechercher ou créer votre dossier

A l'aide du bouton rechercher, vous pouvez retrouver votre dossier pour le consulter.

Si c'est une première fois, il faudra créer votre dossier.

The screenshot shows a web interface with a dark blue header. On the left, there is a search icon and the text "RECHERCHER UN DOSSIER". On the right, there is a white button with the text "CRÉER" highlighted by an orange border. Below the header, there is a search bar labeled "Groupement" with a blacked-out input field and a search icon and a red "X" icon. Below the search bar, there is a dropdown menu labeled "Etat du dossier" and a text input field labeled "Id". Below the "Etat du dossier" dropdown, there is a section labeled "Recherche sur la date de création de la candidature" with two date range input fields. The first field is labeled "Entre" and the second is labeled "Et", both with calendar icons. At the bottom right, there is a white button with the text "RECHERCHER" highlighted by an orange border and a circular refresh icon.

# Etape 3 : Le tableau de bord (1/2)

Cet onglet permet de consulter des informations et l'état des lieux du dossier.

Il est facile de suivre les points attribués au dossier dans chaque partie.

The screenshot shows a web dashboard with a dark blue header. On the left, a navigation menu includes 'Tableau de Bord' (highlighted with an orange box), 'Références administratives', 'Les incontournables', 'Vie de l'école', and 'Éléments de validation'. The main content area is divided into four sections:

- Documents utiles**: A list of links including 'Définition de l'EFMB', 'Livret "Mes années MiniBasket"', and 'Contrat de confiance'.
- Assistance**: A section with the text 'Toutes vos questions à l'adresse citée ci-dessous : [jeunesse@ffbb.com](mailto:jeunesse@ffbb.com)'.
- Échéances**: A section with a link for 'Échéances'.
- Liste des EFMB**: A section with links for 'Liste des EFMB' and 'Carte des EFMB'.

# Etape 3 : Le tableau de bord (2/2)

Cet onglet permet de consulter des informations et l'état des lieux du dossiers.  
Il est facile de suivre les points attribués au dossier dans chaque partie.

Nombre de points pour obtenir le label Ecole Française de Mini Basket 2 étoiles : 78 points, 3 étoiles : 120 points

Catégorie	Sous catégorie	Points
INCONTOURNABLE	Activité sportive	0.0 / 6
INCONTOURNABLE	Compte rendu d'activité à l'AG du club	0.0 / 2
INCONTOURNABLE	Nombre de JAP	2.0 / 4
INCONTOURNABLE	Organisation pratique	0.0 / 4
INCONTOURNABLE	Pédagogie	0.0 / 6
VIE_ECOLE	Actions innovantes	0.0 / 10
VIE_ECOLE	Communication digitale	0.0 / 4
VIE_ECOLE	Communication externe	0.0 / 4
VIE_ECOLE	Communication interne	0.0 / 14
VIE_ECOLE	Engagement	0.0 / 7
VIE_ECOLE	Historique licenciés	0.0 / 12
VIE_ECOLE	Lieux de pratique	0.0 / 8
VIE_ECOLE	Matériel pédagogique	0.0 / 4
VIE_ECOLE	Organigramme des entrainements	0.0 / 2
VIE_ECOLE	Organisation de stages	0.0 / 20
VIE_ECOLE	Participations aux actions MiniBasket	4.0 / 21
VIE_ECOLE	Rassemblement / Détections saison N	0.0 / 2
VIE_ECOLE	Rassemblement / Détections saison N-1	0.0 / 2
VIE_ECOLE	Ressources humaines bénévoles	0.0 / 36
VIE_ECOLE	Ressources humaines salarié	0.0 / 24

Total des points 6.00



# Etape 4 : Références Administratives

Il est important de renseigner toutes les références administratives demandées.

The screenshot shows a web interface with a dark blue header and a light blue navigation bar. The navigation bar contains the following items: 'Tableau de Bord', 'Références administratives' (highlighted with an orange border), 'Les incontournables', 'Vie de l'école', and 'Éléments de validation'. Below the navigation bar is a section titled 'Rédacteur' with a sub-header 'Responsable de la demande \*'. This section contains a search bar with a magnifying glass icon and a red 'X' icon, and a text input field for 'Mail du responsable'. Below this is a 'Date de création du dossier' field showing '05/04/2023 10:03' and a calendar icon. The next section is 'Votre club' with a sub-header 'Groupement'. It contains four input fields: 'Nom président', 'Prénom président', 'Mail président', and 'Tél président'. The final section is 'Votre comité' with a sub-header 'Comité' and one input field. The bottom of the page features a dark blue footer with a red and white decorative bar and navigation icons.

# Etape 5 : Les incontournables (1/2)

Ils sont obligatoires pour pouvoir prétendre à la labellisation et valider le dossier

Tableau de Bord Références administratives **Les incontournables** Vie de l'école Éléments de validation

Ces éléments sont indispensables pour poursuivre la demande de labellisation

Points attribués 2.00

### Organisation pratique

Le responsable de l'Ecole doit être différent du responsable pédagogique

Responsable de l'école \*

Responsable pédagogique \*

Tél du responsable de l'école

Tél du responsable pédagogique

Mail du responsable de l'école

Mail du responsable pédagogique

### Compte rendu d'activité à l'AG du club (Rapport moral et bilan financier)

Le rapport d'activité concernant le MiniBasket et le rapport financier (2pt)

**DÉPOSER DOCUMENT**

### Pédagogie

Programme pédagogique	Document
Programme pédagogique U7	<input type="button" value="📄"/>
Programme pédagogique U9	<input type="button" value="📄"/>
Programme pédagogique U11	<input type="button" value="📄"/>

## Etape 5 : Les incontournables (2/2)

### JAP




Rempli automatiquement par FBI

Nombre de JAP saison 2022-2023

Nombre de JAP saison 2021-2022

### Activité sportive

Justifier chaque action avec des documents

Participation aux animations MiniBasket sur calendrier du comité	Document
Participation aux plateaux U7	
Participation aux plateaux et rencontres U9	
Participation aux plateaux et rencontres U11	

Points attribués

2.00





# Etape 6 : Vie de l'école (1/4)

Tableau de Bord Références administratives Les incontournables **Vie de l'école** Éléments de validation

Points attribués  
4.00 

## Historique licenciés

Rempli automatiquement par FBI

Nb licenciés saison 2021-2022

Nb licenciés saison 2020-2021

Nb licenciés saison 2019-2020

Variation(%) entre saison 2021-2022 et saison 2020-2021 (U7-U11)

Variation(%) entre saison 2020-2021 et saison 2019-2020 (U7-U11)

## Lieux de pratiques

AJOUTER UNE SALLE

Nom de la salle	Rue	Ville	Nb de buts à 2,6m	Terrains de basket transversaux	Nbre de terrains transversaux	Buts de basket transversaux	Nbre buts transversaux	Type de buts transversaux	Rideau séparateur	Espace de jeu	Document
Aucune donnée disponible dans le tableau											




## Matériel pédagogique

Listing du matériel

Type matériel	Document
Matériel pédagogique et adapté (cerceau, plot, coupelle, haie, banc suédois, chassuble etc.)	
Un ballon par enfant	

## Organigramme des entrainements

AJOUTER UNE ORGANIGRAMME DES ENTRAINEMENTS

	Saison	Sexe	Catégorie d'âge	Jour	Lieu de pratiques	Horaire début	Horaire fin	Licence de l'encadrant	Téléphone
	Saison 2020-2021 -	Choisir... -	Choisir... -	Choisir... -	Choisir... -	<input type="text"/>	<input type="text"/>	<input type="text"/> 🔍	<input type="text"/>
	Saison 2021-2022 -	Choisir... -	Choisir... -	Choisir... -	Choisir... -	<input type="text"/>	<input type="text"/>	<input type="text"/> 🔍	<input type="text"/>
	Saison 2022-2023 -	Choisir... -	Choisir... -	Choisir... -	Choisir... -	<input type="text"/>	<input type="text"/>	<input type="text"/> 🔍	<input type="text"/>

# Etape 6 : vie de l'école (2/4)

## Organisation de stages

Insérer des éléments justificatifs

Stage	Document
Eté	
Février	
Noël	
Pâques	
Toussaint	

## Engagement

Le contrat d'engagement doit être signé par l'enfant, le parent et le club

CONTRAT DE CONFIANCE

LIVRET DU JEUNE MINIBASKETTEUR

## Participations aux actions MiniBasket

Insérer des éléments justificatifs pour chaque action

Action	Réponse à la saison 2021-2022	Document saison 2021-2022	Réponse à la saison 2022-2023	Document saison 2022-2023
FNMB FEDERALE	Choisir... -		Choisir... -	
FORUM DEPARTEMENTAL	Choisir... -		Choisir... -	
FORUM NATIONAL	Choisir... -		Choisir... -	
FORUM REGIONAL	Choisir... -		Choisir... -	
FÊTE SCOLAIRE	Choisir... -		Choisir... -	
KINDER	Choisir... -		Choisir... -	
OBE	Oui -		Oui -	

# Etape 6 : vie de l'école (3/4)

Rassemblement / Détections U11F et U11M saison 2022-2023

AJOUTER

Numéro Licence	Nom	Prénom	Sexe	Club
----------------	-----	--------	------	------

Aucune donnée disponible dans le tableau

Rassemblement / Détections U11F et U11M saison 2021-2022






AJOUTER

Numéro Licence	Nom	Prénom	Sexe	Club
----------------	-----	--------	------	------

Aucune donnée disponible dans le tableau

Communication interne

Insérer des éléments justificatifs pour chaque action

Communication	Document
accueil des parents et des enfants au début et à la fin des entrainements et des rencontres	
fidélisation par bracelet	
implication des parents dans la vie de l'école	
panneau d'affichage	
réunions avec les parents (3 fois par saison)	

Communication digitale

AJOUTER

Réseau	Lien
--------	------

Aucune donnée disponible dans le tableau

Site club avec rubrique MiniBasket

# Etape 6 : vie de l'école (4/4)

## Communication externe

Insérer des éléments justificatifs pour chaque action

Communication	Document
médias	
partenaires institutionnels	

## Ressources humaines bénévoles

Toutes les ressources intervenant exclusivement sur le MiniBasket (U11 et moins)

AJOUTER

Licence	Fonction	En formation ffbb	Diplôme	Autres compétences	Entraîneur saison 2022-2023	Entraîneur saison 2021-2022
---------	----------	-------------------	---------	--------------------	-----------------------------	-----------------------------

Aucune donnée disponible dans le tableau

## Ressources humaines salarié

Toutes les ressources intervenant exclusivement sur le MiniBasket (U11 et moins)

AJOUTER

Licence	Fonction	En formation ffbb	Diplôme	Autres compétences	Entraîneur	Entraîneur	Salarié à l'école de MiniBasket	Temps annuel passé sur l'école	Attestation employeur
---------	----------	-------------------	---------	--------------------	------------	------------	---------------------------------	--------------------------------	-----------------------

Aucune donnée disponible dans le tableau

## Actions innovantes

Insérer des éléments justificatifs pour chaque action

AJOUTER

Nom de l'action	Convention / projet	Photo	Lien
-----------------	---------------------	-------	------

Aucune donnée disponible dans le tableau

Points attribués  
4.00



# Etape 7 : Eléments de Validation

Validez votre dossier et consultez les validations et commentaires du comité et de la FFBB.

Tableau de Bord Références administratives Les incontournables Vie de l'école **Eléments de validation**

Commentaire comité

Commentaire FFBB

**Validation**

Statut  
en cours

Points attribués  
6.00

Date de Validation

Responsable Validation

Date de validation commission Fédérale Jeunesse

Responsable commission Fédérale Jeunesse

Date de validation Bureau Fédéral

VALIDER LE DOSSIER



**FFBB**

FÉDÉRATION  
FRANÇAISE DE  
BASKETBALL



3X3  FFBB

TEAM  
**FRANCE**  
BASKET



**FFBB**  
CITOYEN

